

UTILIZZARE QUESTO DOCUMENTO IN CONFORMITA' ALLA PROCEDURA 000168 "CLASSIFICAZIONE E GESTIONE DEI DISEGNI".

SESTO FIORENTINO, ITALIA

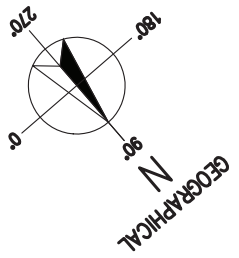
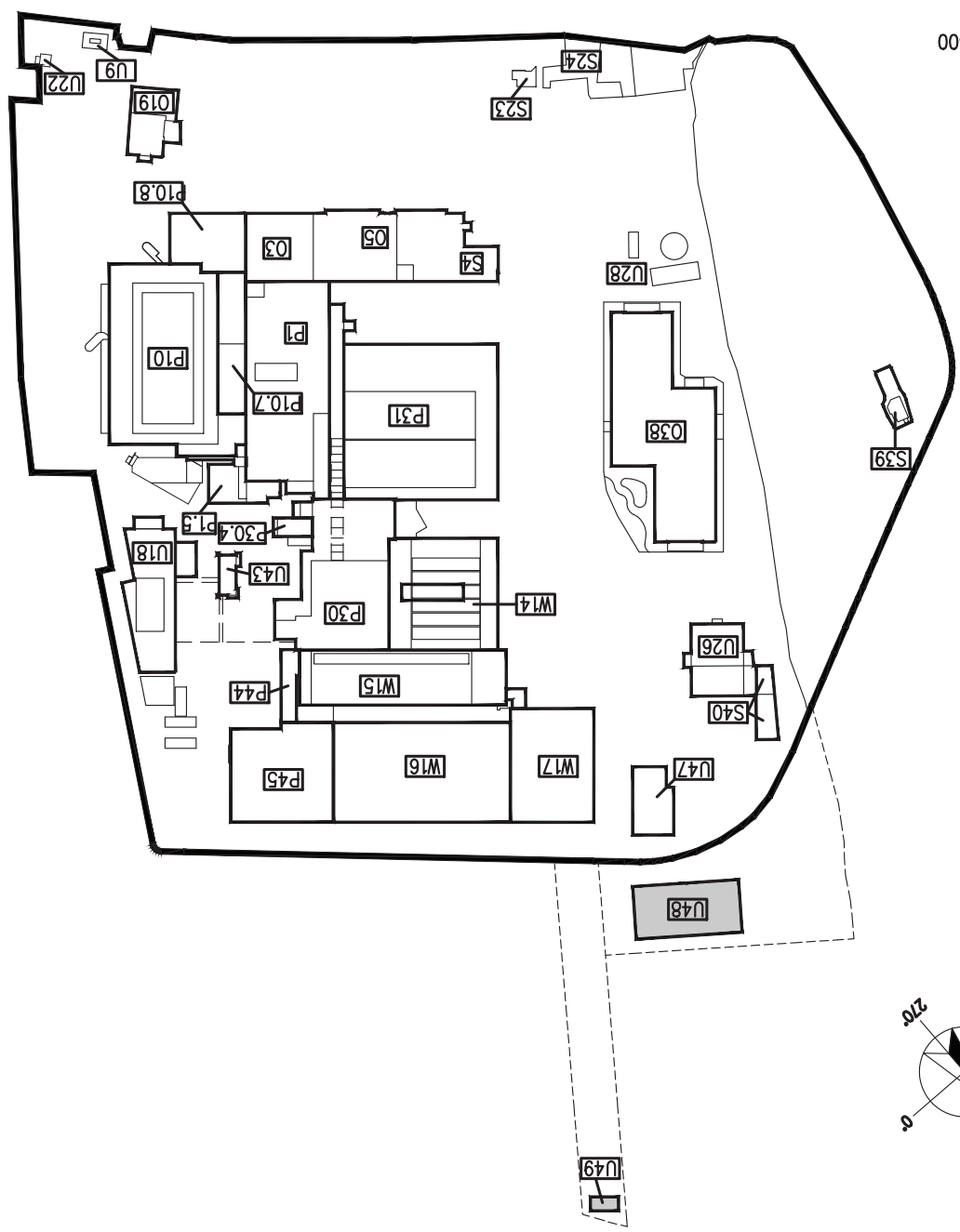
QUESTO DOCUMENTO E LE INFORMAZIONI IN ESSO CONTENUTE SONO DI PROPRIETA' ESCLUSIVA DELLA SOCIETA' ELI LILLY AND COMPANY E NON POSSONO ESSERE UTILIZZATE O COPIAE PARZIALMENTE O TOTALMENTE SENZA AUTORIZZAZIONE SCRITTA

STATO:

REVISORE:		APPROVATORE TECNICO:		APPROVATORE CONTROLLO QUALITA':		DATA DI APPROVAZIONE:	
FORNITORE:		NUMERO DISEGNO DEL FORNITORE:		NUMERO DISEGNO LILLY SUPERATO:		NUMERO DISEGNO:	
CRITICAL QUALITY	CRITICAL BUSINESS	CRITICAL SAFETY	NON CRITICAL	SCALA:			

REV.	PROGETTO	DESCRIZIONE	DIS.	DATA
------	----------	-------------	------	------

KEYPLAN - SCALE 1:2500



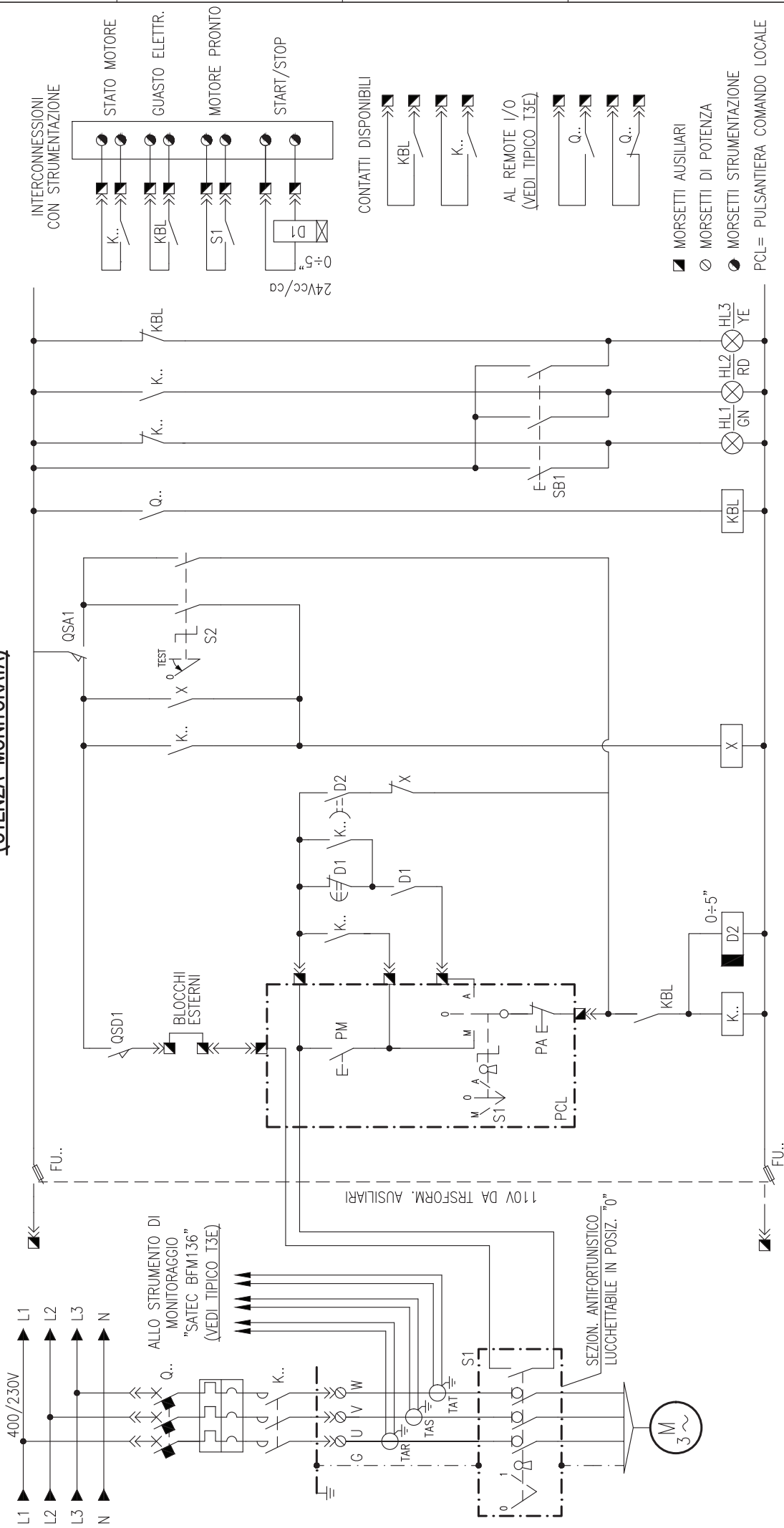
JACOBS

JACOBS Italia S.p.A.
Via A. Volta, 16 - 20093 Cologno Monzese (MI) - Italy
Tel +39.02.25098.1

SCHEMI TIPICI
QUADRI ELETTRICI

K632-000-40-E-09-8200		N° DEL DISEGNO JACOBS/JACOBS DRAWING N°.		EMMISSIONE-REVISIONI JACOBS/JACOBS ISSUE-REVISIONS	
IT-000-NA-E5-100		LILLY N°. (LAMS)		SCALA/SCALE	
/					
REV.	DATA/DATE	APPR.	VERIF.	ORIG.	
A	10 May 2019	CAND	LONE	DBEO	

**SCHEMA FUNZIONALE TIPICO PER MOTORE AVVIAMENTO DIRETTO:
COMANDO DA DCS O DA PULSANTIERA LOCALE
(UTENZA MONITORATA)**



ELI LILLY AND COMPANY SESTO FIORENTINO , ITALIA		SCHEMI TIPICI QUADRI ELETTRICI	
SCALA/SCALE	LILLY Nr. (LAMS)	N° DEL DISEGNO JACOBS/JACOBS DRAWING Nr.	FG/SH
/	IT-000-NA-E5-100	K632-000-40-E-09-8200	43 43
Jacobs Italia S.p.A. Via A. Volta, 16 20093 Cologno Monzese (MI) - Italy Tel. 39.02.25098.1		QUESTO DOCUMENTO E LE INFORMAZIONI IN ESSO CONTENUTE SONO DI PROPRIETA' ESCLUSIVA DELLA SOCIETA' ELI LILLY AND COMPANY E NON POSSONO ESSERE UTILIZZATE O COPIATE PARZIALMENTE O TOTALMENTE SENZA AUTORIZZAZIONE SCRITTA	